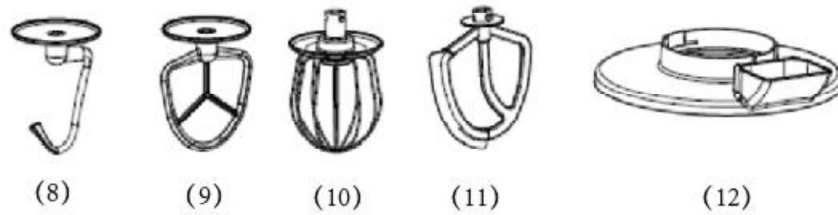
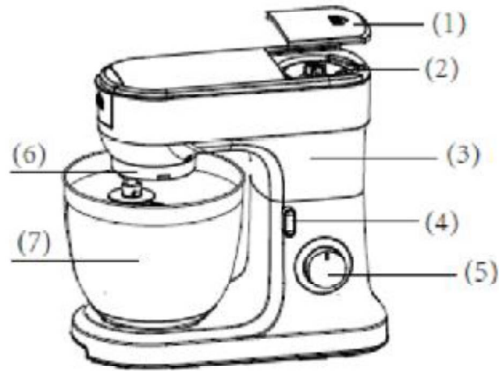


 **TurboTronic**
Kitchen Electronics

Mm
Master mixer



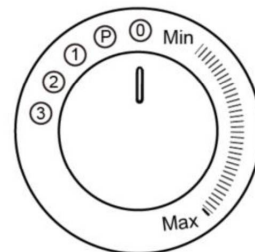
TT-015



1	Κάλυμμα εξόδου μπλέντερ	7	Μπολ
2	Πρίζα μπλέντερ	8	Γάντζος ζιμώματος
3	Μονάδα μοτέρ	9	Χτυπητήρας αναδευτήρα
4	Μπάρες κλειδώματος	10	Σύρμα
5	Κουμπί ταχύτητας	11	Flex Edge Beater
6	Πρίζα αξεσουάρ	12	Καπάκι μπολ

Αυτό το μηχάνημα διαθέτει χειριστήρια "Mode", "0", "Speed". (0 επίπεδο): Ενεργοποίηση / Απενεργοποίηση (Επίπεδο ταχύτητας): από ελάχιστη ταχύτητα έως μέγιστη ταχύτητα

- (Mode level):** Λειτουργία παλμού
- (Mode level):** 1 λεπτό χρονοδιακόπτης
- (Mode level):** 2 λεπτά χρονοδιακόπτης
- (Mode level):** 3 λεπτά χρονοδιακόπτης

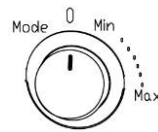


Μόλις το συνδέσετε, (0 επίπεδο) θα είναι σε κόκκινο φως, σημαίνει ότι το μηχάνημα είναι έτοιμο τώρα.

Εάν η λυχνία δεν είναι έτοιμη, ελέγξτε ξανά εάν το κάλυμμα εξόδου του μπλέντερ ή το μπλέντερ δεν είναι καλά κλειδωμένο ή όχι. Ελέγξτε επίσης εάν το βύσμα έχει τοποθετηθεί σωστά ή όχι.

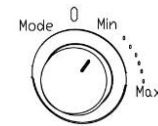
- **ΔΙΑΚΟΠΤΗΣ ΕΛΕΓΧΟΥ ΕΝΑΡΞΗΣ "0"**

Αυτός ο έλεγχος στάθμης είναι για να σταματήσει το μηχάνημα ή να επαναφέρετε την ταχύτητα του μηχανήματος.



- **ΔΙΑΚΟΠΤΗΣ ΕΛΕΓΧΟΥ ΜΕΤΑΒΛΗΤΩΝ ΤΑΧΥΤΗΤΩΝ**

Αργή ταχύτητα, γυρίστε το κουμπί ελέγχου στην αρχή Γρήγορη ταχύτητα, γυρίστε το κουμπί ελέγχου μέχρι το τέλος

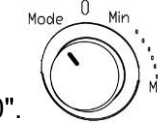


- **ΕΛΕΓΧΟΣ ΕΝΑΡΞΗΣ ΕΠΙΠΕΔΟΥ ΛΕΙΤΟΥΡΓΙΑΣ**

Γυρίστε σε αυτό το χειριστήριο διακόπτη στη θέση "0".

Επιλέξτε το κουμπί Pulse / 1 λεπτό. χρονόμετρο / 2 λεπτά

χρονόμετρο / 3 λεπτά χρονόμετρο Στη συνέχεια, πατήστε το κουμπί για να ξεκινήσει η ρύθμιση της λειτουργίας .



Λειτουργία παλμού

Πατήστε για ανάμειξη παλμών, αφαιρέστε για να σταματήσει.

1 λεπτό. timermode

Το μηχάνημα θα αυξήσει αυτόματα την ταχύτητα από το ελάχιστο. έως 1/4 ταχύτητες και εργασία για 1 λεπτό.

2 λεπτά λειτουργία χρονοδιακόπτη

Το μηχάνημα θα αυξήσει αυτόματα την ταχύτητα από το ελάχιστο. έως 1/4 ταχύτητες και εργασία για 2 λεπτά.

3 λεπτά λειτουργία χρονοδιακόπτη

Το μηχάνημα θα αυξήσει αυτόματα την ταχύτητα από το ελάχιστο. μέχρι max. και δουλεύει για 3 λεπτά.

Όλες οι ταχύτητες διαθέτουν τη λειτουργία αργής εκκίνησης η οποία ξεκινά αυτόματα το Stand Mixer σε χαμηλότερη ταχύτητα για να αποφευχθεί η εκτόξευση συστατικών και στη συνέχεια αυξάνεται γρήγορα στην επιλεγμένη ταχύτητα για βέλτιστη απόδοση.